


GRAFFETTE E TERMINALI



GRAFFETTE E TERMINALI



TERMINALE PER STRINGHE

COD	DESCRIZIONE	MATERIALE	L	Ø	P	CF
OGPV15100020	TERMINALE A V 15x10	OTTONE	15	1.5	270	A RICHIESTA
OGPV15130020	TERMINALE A V 15x13	OTTONE	15	2.0	300	A RICHIESTA
OGPV15150030	TERMINALE A V 15x15	OTTONE	15	2.5	330	A RICHIESTA
OGPV10100020	TERMINALE A V 10x10	OTTONE	10	1.5	180	A RICHIESTA
OGPV10130020	TERMINALE A V 10x13	OTTONE	10	2.0	200	A RICHIESTA

L = LUNGHEZZA (mm)

Ø = DIAMETRO DELLA STRINGA (mm)

P= PESO 1000 pz (g)

CF= CONFEZIONE STANDARD

GRAFFETTE E TERMINALI

TERMINALE A GRAFFETTA GR2022


OTTONE

COD. OGRL2022030

P = 1100 g

L = 20 mm

CF = A RICHIESTA



TERMINALE A GRAFFETTA GR2022 L


OTTONE

COD. OGRT2022030

P = 1100 g

L = 20 mm

CF = A RICHIESTA



L = LUNGHEZZA (mm)

Ø = DIAMETRO DELLA STRINGA (mm)

P= PESO 1000 pz (g)

CF= CONFEZIONE STANDARD

GRAFFETTE E TERMINALI

GRAFFETTA ILSA


OTTONE

COD. OGIL15200030

P = 600 g

L = 15 mm

CF = A RICHIESTA



GRAFFETTA ILSA

FERRO

COD. FGIL15200030

P = 540 g

L = 15 mm

CF = A RICHIESTA

GRAFFETTA PER PASSANTE CINTURA
 ART 110


OTTONE

COD. OGAR1100000

P = 210 g

8 x 4.7 x h 6.2

CF = A RICHIESTA



GRAFFETTA PER PASSANTE CINTURA
 ART 110

FERRO

COD. FGAR1100000

P = 190 g

8 x 4.7 x h 6.2

CF = A RICHIESTA

L = LUNGHEZZA (mm)
 Ø = DIAMETRO DELLA STRINGA (mm)
 P= PESO 1000 pz (g)
 CF= CONFEZIONE STANDARD

PUNTALI

	MATERIALE	DIMENSIONI
	OTTONE	5 x 8
	OTTONE	7.5 x 8
	OTTONE	10 x 8
	OTTONE	15 x 8
	OTTONE	20 x 8
	OTTONE	25 x 8
	OTTONE	30 x 8
	OTTONE	35 x 8
	OTTONE	40 x 8
	FERRO	50 x 14



4020	4028	4030	4040
			

GRAFFETTE MOD "M"


ART M 555

B = 5 mm

C = 20 mm

D = 10 mm

FERRO STAGNATO / ALLUMINIO



ART M 888

B = 6 mm

C = 20 mm

D = 10 mm

FERRO STAGNATO / ALLUMINIO

